


モルックのルール

How to play Molkky



1 モルックを投げる

道具のなまえ

モルック



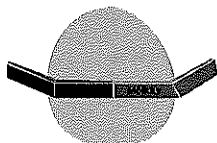
投げる棒のこと。
下手投げが基本。

スキットル

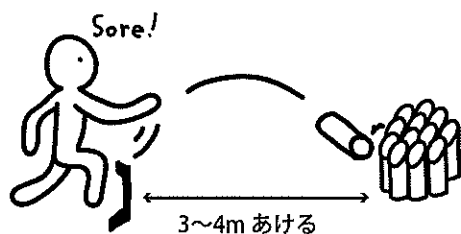


木製のピン。
モルックを投げて倒す。

モルッカーリ



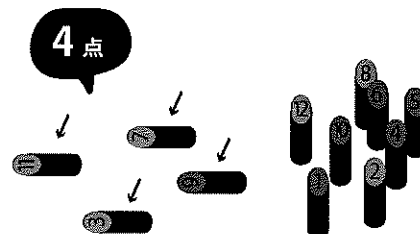
投げる場所の目印。
なくてもオーケー。



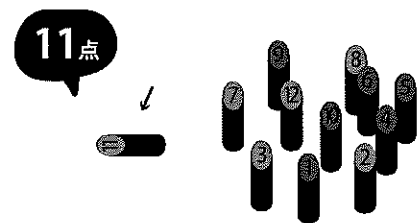
チームごとに投げる順番を決め、並べたスキットルに向かってモルックを投げます。

2 点数を計算する

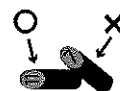
複数本倒れたときは「倒れた本数=点数」



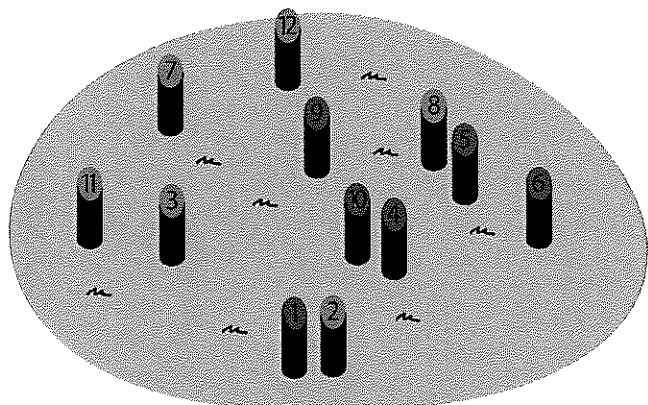
1本しか倒れなかったときは、「倒れたスキットルに書かれている数字=点数」



△ 完全に倒れていないスキットルは点数になりません。



3 スキットルを立てる



スキットルは倒された地点で再び立てられます。
スキットルはゲームが進むにつれて広がり、倒すのが難しくなってきます。

4 50点ピッタリで勝ち！

獲得した点数が50点ピッタリになったチームの勝ちです。

△ 50点を超えてしまった場合は、25点に逆戻りします。

over 50
25

△ 3回連続ミス(1本も倒れない)したチームは、0点になり、ゲームオーバーになります。

＼ さあ、モルックしようぜ！ ／

モルスコ!!

molkky-scorer.com

いつでもどこでも使えるスコア計算アプリ モルスコ

4チームまでの対戦と2ゲーム目までのスコア合計ができるウェブアプリ。
50点を超えたときの25点バックや、3回ミスでの失格にも対応しています。
紙のスコアシートがないときなど、お気軽にご利用ください！

